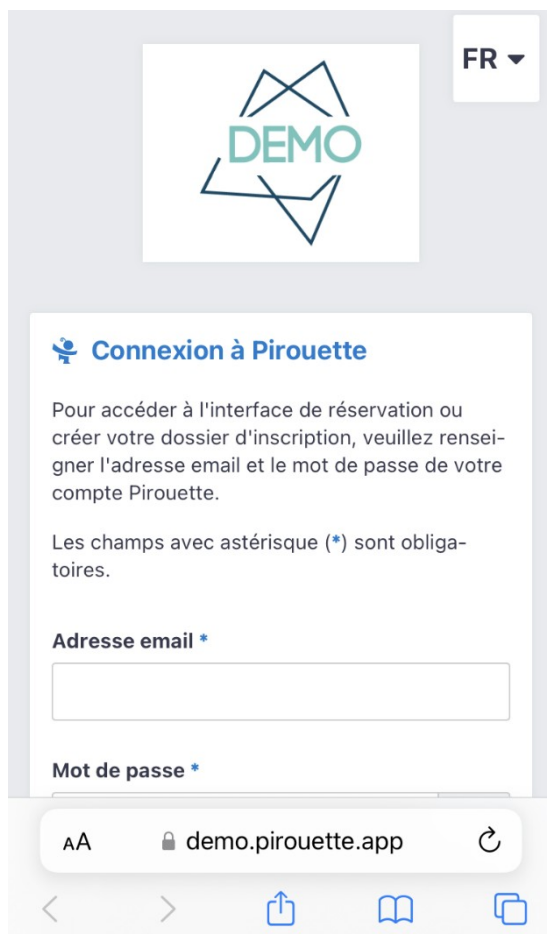


Comment créer un raccourci vers Pirouette depuis votre iPhone ou votre iPad ?

Rendez-vous sur le lien transmis par votre structure d'accueil
pour vous connectez à Pirouette :


<https://perijeunesse.pirouette.app>

1 – Accédez à la page de connexion de Pirouette

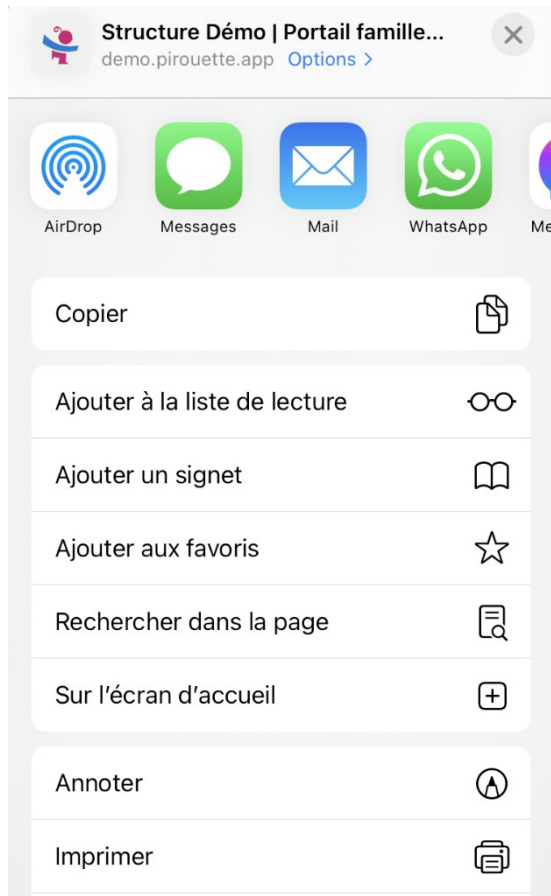


**Cliquez sur le carré avec une flèche
pointant vers haut** situé en bas au
milieu de votre écran.

L'icône est la suivante :



2 – Ajoutez l'icône Pirouette sur votre téléphone



Un **menu** s'ouvrira et vous permettra d'accéder à la catégorie « **Sur l'écran d'accueil** ». **Cliquez** dessus pour accéder à la **dernière étape**.



Une fois cela fait, vous pourrez **choisir le nom** que vous souhaitez donner à l'icône.

Cliquez simplement sur « **Ajouter** » une fois le nom modifié (ou non selon vos préférences) **pour voir apparaître l'icône** sur votre écran d'accueil.